



Dokumentnamn: Utbetalning av ersättning från Tjänstehund		Upprettat datum: 2019-02-11
		Gäller fr.o.m. 2019-01-01
Upprettat av: SBK	Dokumentansvarig: Lena Larson	Versionsnr. 1
		Reviderat den: 2018-xx-xx

Utbetalning av ersättning från Tjänstehund

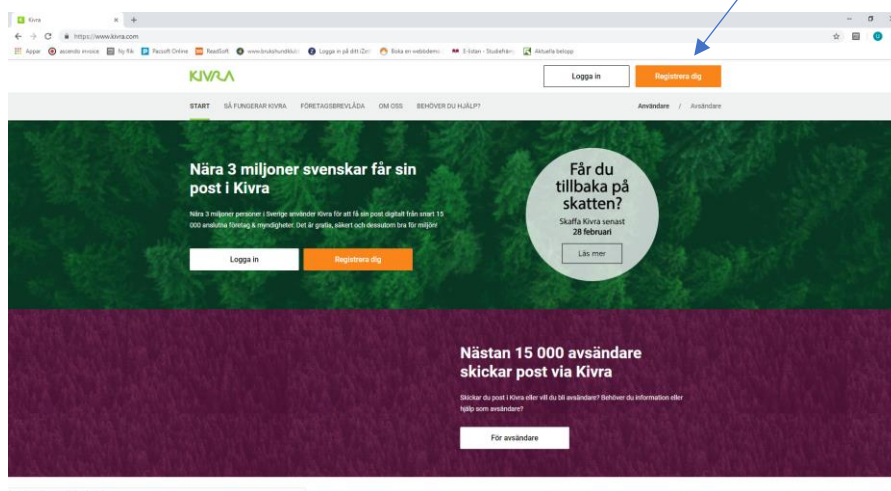
CRONA LÖN

Från och med 2019-01-01 använder Svenska Brukshundklubben Tjänstehund lönesystemet Crona Lön. Detta innebär att du som får ersättning från Tjänstehund kommer att få ditt lönebesked i tjänsten Kivra.

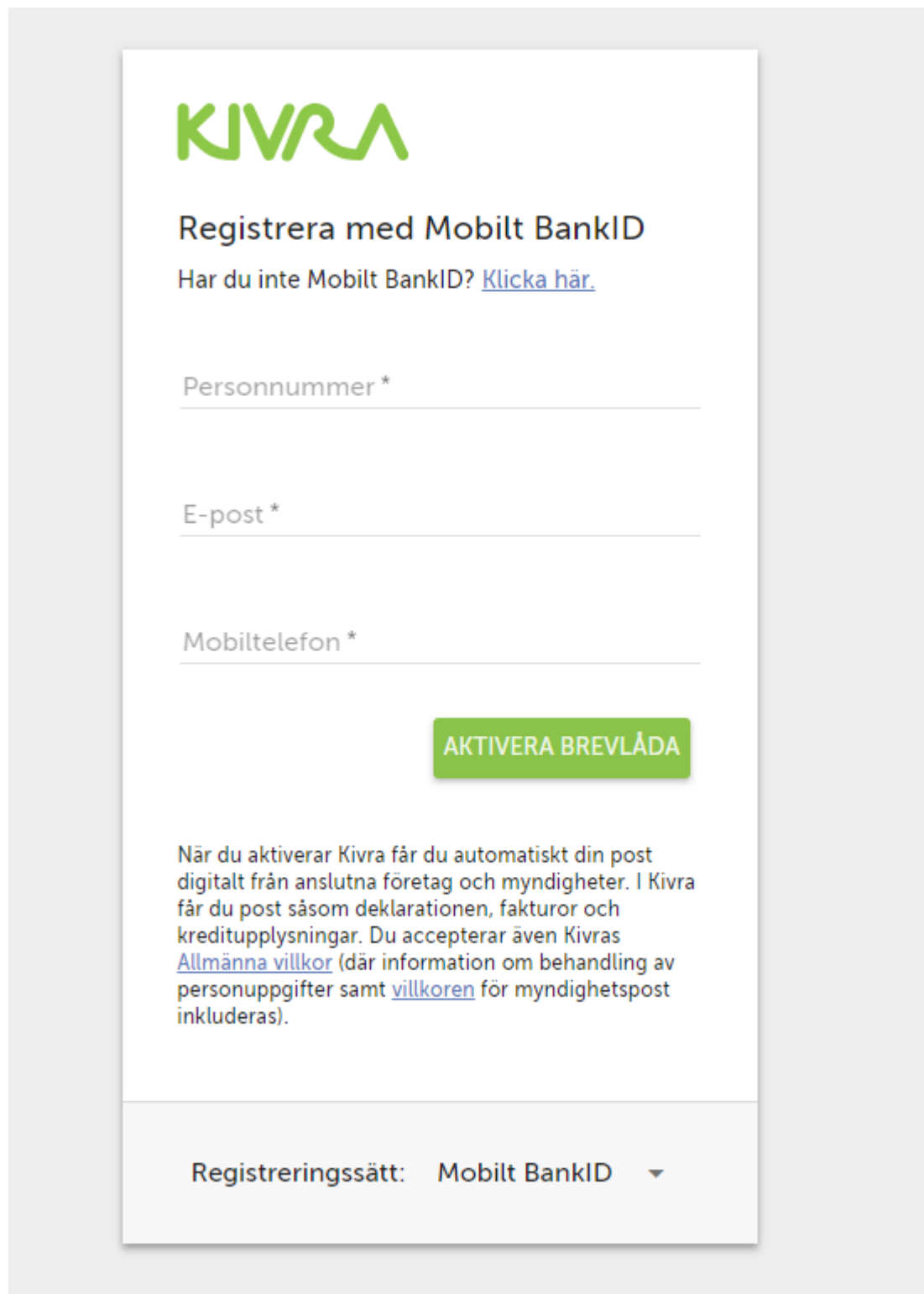
LÖNEBESKED

För att få tillgång till ditt lönebesked måste du registrera dig hos Kivra och då krävs även ett Mobilt BankId. Du behöver bara registrera dig en gång:

Gå in på <https://www.kivra.com/> där du väljer att registrera dig.



Du kommer då till denna sidan där du anger ditt personnummer, din mailadress och ditt mobilnummer.



The screenshot shows a registration form for Kivra. At the top left is the KIVRA logo in green. Below it is the heading "Registrera med Mobilt BankID" and a link "Klicka här." for those who don't have a mobile BankID. There are three input fields: "Personnummer *", "E-post *", and "Mobiltelefon *". A green button labeled "AKTIVERA BREVLÅDA" is positioned below the fields. A paragraph of text explains that activating Kivra provides digital mail from connected companies and authorities, including tax returns, invoices, and credit information, and that it involves accepting Kivra's terms and conditions. At the bottom, there is a dropdown menu for "Registreringsätt:" currently set to "Mobilt BankID".

Tryck på knappen

AKTIVERA BREVLÅDA

och ha ditt Mobila BankID redo.

När du bekräftat din identitet med hjälp av ditt Mobila BankID så kommer du få ett mail till den mailadress du angivit (glöm inte att kontrollera skräpposten)



Hej !

Du har angivit lana.larson@brukshundklubben.se som e-postadress hos Kivra. Klicka på länken nedan för att bekräfta att e-postadressen tillhör dig.

BEKRÄFTA



[Nytt om Kivra](#)

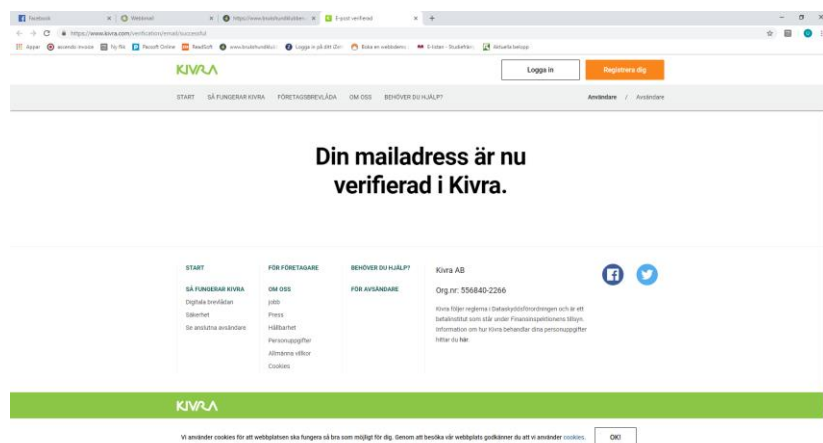


Skaffa appen!
[iOS](#) | [Android](#)



[Tipsa en vän](#)

Tryck på knappen BEKRÄFTA så hamnar du på denna sida.



Du kommer också få ännu ett välkomstmail ifrån Kivra och kan logga in.

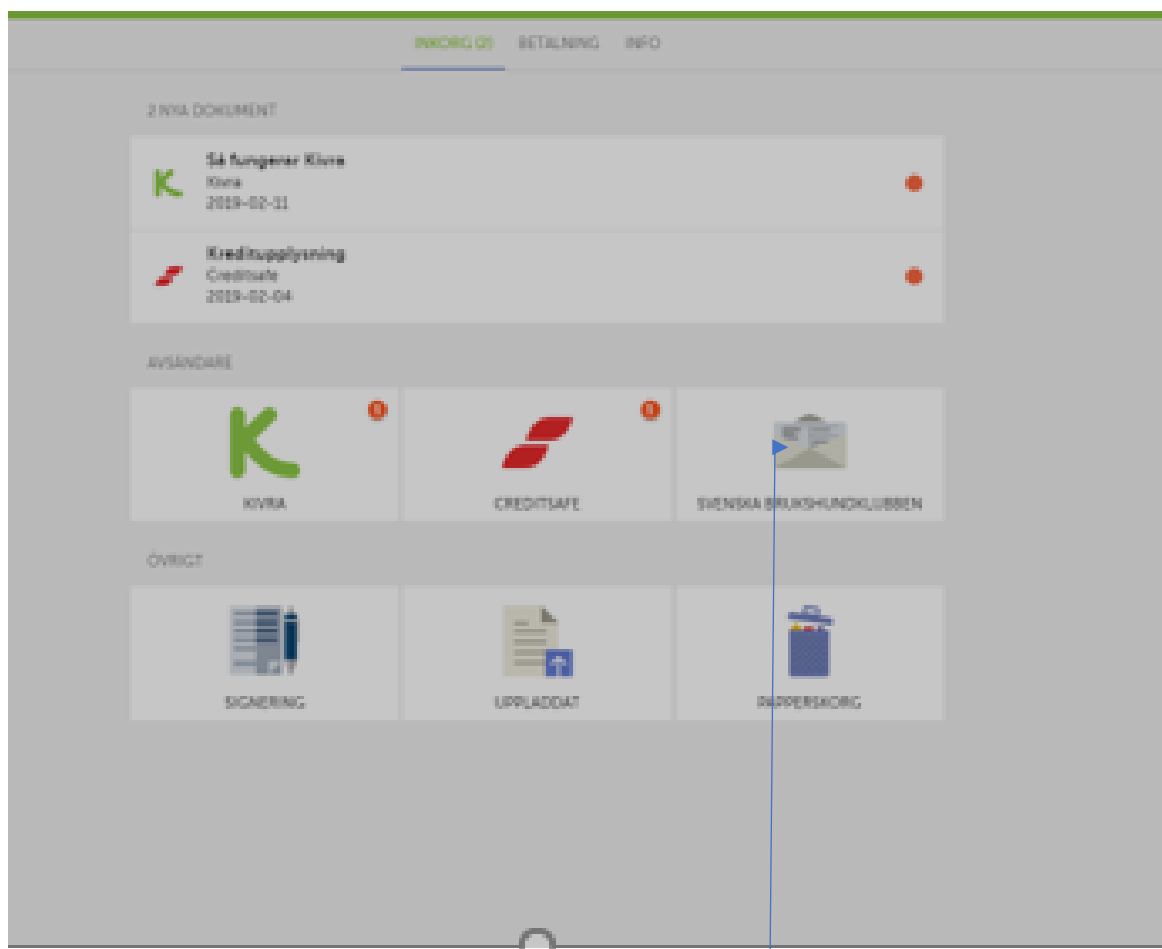
Nu är du klar att logga in på Kivra.



För att logga in på Kivra anger du ditt personnummer och identifierar dig återigen med ditt BankId

A screenshot of the Kivra login page. The page features the Kivra logo in green, the heading 'Identifiera dig med Mobilt BankID', and a red error message 'Personnummer *' above an empty input field. Below the input field is a red error message 'Du måste ange personnummer'. A green 'FORTSÄTT' button is visible. At the bottom, there is a link 'Har du inget konto? Kom igång med Kivra' and a note 'Så här loggar du in med Mobilt BankID på en dator.' A dropdown menu at the bottom shows 'Välj inloggning: Mobilt BankID'.

Så här ser det ut när du har loggat in på Kivra.



Du hittar ditt lönebesked under Svenska Brukshundklubben.