

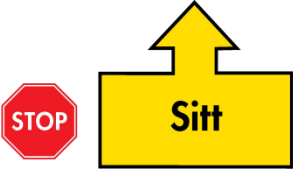




















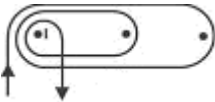



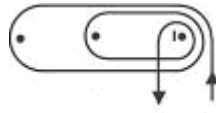






## Rallylydnad Nybörjarklass

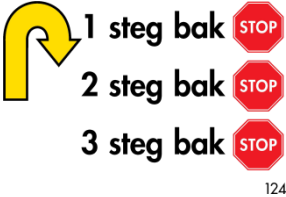







Mom	Skylt	Beskrivning
		<b>Start</b> Här börjar banan. Startpositionen vid skylten är att föraren står och hunden sitter vid förarens vänstra sida. I Avancerad klass och Mästarklass kan starten ske med hunden sittande på förarens högra sida. Domaren avgör om föraren startar med hunden på höger eller vänster sida. Startpositionen är densamma för alla i klassen. Hunden skall kopplas loss strax innan banområdet beträds (gäller ej Nybörjarklass).
		<b>Mål</b> Här slutar banan. Hunden <u>skall kopplas</u> direkt efter att banområdet lämnats och först utanför banområdet får leksak eller godis göras synligt.
101	 101	<b>Sitt</b> Föraren stannar och hunden sätter sig vid förarens sida. När hunden satt sig fortsätter ekipaget framåt i det tempo som gällde före momentet.
102	 102	<b>Sitt, ligg</b> Föraren stannar och hunden sätter sig vid förarens sida. Föraren uppmanar hunden att ligga. När hunden ligger fortsätter ekipaget framåt i det tempo som gällde före momentet.
103	 103	<b>Sväng höger</b> Ekipaget svänger 90° åt höger. Hunden ska följa föraren väl i svängen. Svängen kan göras som en mjuk, snäv båge eller på stället. Kan utföras i alla tempon.







104	 <p><b>Sväng vänster</b></p> <p>104</p>	<p><b>Sväng vänster</b></p> <p>Ekipaget svänger 90° åt vänster. Hunden ska följa föraren väl i svängen.</p> <p>Svängen kan göras som en mjuk, snäv båge eller på stället.</p> <p>Kan utföras i alla tempon.</p>
105	<p><b>Helt om höger</b></p>  <p>105</p>	<p><b>Helt om höger</b></p> <p>Ekipaget svänger 180° åt höger. Hunden ska följa föraren väl i svängen.</p> <p>Svängen kan göras som en mjuk, snäv båge eller på stället.</p> <p>Kan utföras i alla tempon.</p>
106	 <p><b>Helt om vänster</b></p> <p>106</p>	<p><b>Helt om vänster</b></p> <p>Ekipaget svänger 180° åt vänster. Hunden ska följa föraren väl i svängen.</p> <p>Svängen kan göras som en mjuk, snäv båge eller på stället.</p> <p>Kan utföras i alla tempon.</p>
107	<p><b>270° höger</b></p>  <p>107</p>	<p><b>270° höger</b></p> <p>Ekipaget svänger 270° åt höger. Hunden ska följa föraren väl i svängen.</p> <p>Svängen skall göras som en mjuk, snäv båge eller på stället.</p> <p>Kan utföras i alla tempon.</p>
108	 <p><b>270° vänster</b></p> <p>108</p>	<p><b>270° vänster</b></p> <p>Ekipaget svänger 270° åt vänster.</p> <p>Hunden ska följa föraren väl i svängen.</p> <p>Svängen skall göras som en mjuk, snäv båge eller på stället.</p> <p>Kan utföras i alla tempon.</p>
109	<p><b>360° höger</b></p>  <p>109</p>	<p><b>360° höger</b></p> <p>Ekipaget svänger 360° åt höger.</p> <p>Hunden ska följa föraren väl i svängen.</p> <p>Cirkeln skall göras rund, mjuk och snäv eller på stället.</p> <p>Kan utföras i alla tempon.</p>

110	 <p><b>360° vänster</b></p> <p>110</p>	<p><b>360° vänster</b></p> <p>Ekipaget svänger 360° åt vänster. Hunden ska följa föraren väl i svängen. Cirkeln skall göras rund, mjuk och snäv eller på stället. Kan utföras i alla tempon.</p>
111	<p><b>Sitt framför höger ingång, framåt</b></p>  <p>111</p>	<p><b>Sitt framför, höger ingång, framåt</b></p> <p>Föraren stannar och hunden dirigeras in framför föraren. Hunden sätter sig med nosen mot föraren. När hunden sitter, dirigeras den till förarens vänstra sida genom att först gå runt föraren via dennes högra sida. Ekipaget fortsätter sedan framåt i det tempo som gällde före momentet. Återgång till vänsterhandling.</p>
112	<p><b>Sitt framför vänster ingång, framåt</b></p>  <p>112</p>	<p><b>Sitt framför, vänster ingång, framåt</b></p> <p>Föraren stannar och hunden dirigeras in framför föraren. Hunden sätter sig med nosen mot föraren. När hunden sitter, dirigeras den till förarens vänstra sida. När hunden är tillbaka vid förarens sida med nosen i färdriktningen fortsätter ekipaget framåt i det tempo som gällde före momentet. Återgång till vänsterhandling.</p>
113	<p><b>Sitt framför höger ingång, sitt</b></p>  <p>113</p>	<p><b>Sitt framför, höger ingång, sitt</b></p> <p>Föraren stannar och hunden dirigeras in framför föraren. Hunden sätter sig med nosen mot föraren. När hunden sitter framför dirigeras den till förarens vänstra sida genom att först gå runt föraren via dennes högra sida och sen sätta sig på förarens vänstra sida. Därefter fortsätter ekipaget framåt i det tempo som gällde före momentet. Återgång till vänsterhandling.</p>
114	<p><b>Sitt framför vänster ingång, sitt</b></p>  <p>114</p>	<p><b>Sitt framför, vänster ingång, sitt</b></p> <p>Föraren stannar och hunden dirigeras in framför föraren. Hunden sätter sig med nosen mot föraren. När hunden sitter framför dirigeras den till förarens vänstra sida och sätter sig. Därefter fortsätter ekipaget framåt i det tempo som gällde före momentet. Återgång till vänsterhandling.</p>

115	 <p style="text-align: right;">115</p>	<p><b>Långsamt tempo</b></p> <p>Ekipaget går långsamt till dess att annat tempo anges av en skylt eller ekipaget går i mål. Tempoväxlingen skall vara tydlig hos både förare och hund.</p>
116	 <p style="text-align: right;">116</p>	<p><b>Spring</b></p> <p>Ekipaget springer till dess att annat tempo anges av en skylt eller ekipaget går i mål. Tempoväxlingen skall vara tydlig hos både förare och hund.</p>
117	 <p style="text-align: right;">117</p>	<p><b>Normalt tempo</b></p> <p>Ekipaget återgår till normalt tempo</p>
118	<p><b>Diagonalt sidosteg till höger</b></p>  <p style="text-align: right;">118</p>	<p><b>Diagonalt steg till höger</b></p> <p>Momentet utförs efter skylten. Under rörelse framåt går ekipaget ett steg <u>diagonalt framåt</u> till höger och fortsätter framåt utan stopp i den nya parallella linjen. Ekipaget återgår efter momentets utförande till det tempo som gällde före momentet.</p>
119	 <p style="text-align: right;">119</p>	<p><b>Spiral höger</b></p> <p>Ekipaget skall gåendes med höger sida mot konerna runda först 3, sedan 2 och slutligen 1 kon. Skylten placeras vid sidan om eller framför konen där spiralen startar. Konerna står på linje och avståndet mellan dem är 1,8 - 2,5 meter. Därefter återgår ekipaget till det tempo som gällde före momentet. Ett exempel:</p> 

120	<p><b>Spiral vänster</b></p>  <p style="text-align: right;">120</p>	<p><b>Spiral vänster</b></p> <p>Ekipaget skall gåendes med vänster sida mot konerna runda först 3, sedan 2 och slutligen 1 kon.</p> <p>Skylden placeras vid sidan om eller framför konen där spiralen startar. Konerna står på linje och avståndet mellan dem är 1,8 - 2,5 meter.</p> <p>Därefter återgår ekipaget till det tempo som gällde före momentet.</p> <p>Ett exempel: </p>
121	<p><b>Enkel slalom</b></p>  <p style="text-align: right;">121</p>	<p><b>Enkel slalom</b></p> <p>Ingången i slalomen görs med den första konen på ekipagets vänstra sida. Ekipaget går tillsammans mellan konerna som pilarna visar. Skylden placeras till höger om eller framför konen där slalomen startar.</p> <p>4-5 koner står på linje och avståndet mellan dem är 1,8 - 2,5 meter.</p> <p>Därefter återgår ekipaget till det tempo som gällde före momentet.</p>
122	<p><b>Dubbel slalom</b></p>  <p style="text-align: right;">122</p>	<p><b>Dubbel slalom</b></p> <p>Ingången i slalomen görs med den första konen på ekipagets vänstra sida. Ekipaget går tillsammans fram mellan konerna som pilarna visar och fortsätter så även på vägen tillbaka.</p> <p>Skylden placeras till höger om eller framför konen där slalomen startar. 4-5 koner står på linje och avståndet mellan dem är 1,8 - 2,5 meter.</p> <p>Därefter återgår ekipaget till det tempo som gällde före momentet.</p>
123	<p> <b>1 steg fram</b> </p> <p><b>2 steg fram</b> </p> <p><b>3 steg fram</b> </p> <p style="text-align: right;">123</p>	<p><b>Sitt, 1, 2, 3 steg framåt</b></p> <p>Föraren stannar. Hunden sätter sig vid förarens sida.</p> <p>Ekipaget går ett steg framåt, föraren stannar och hunden sätter sig vid förarens sida.</p> <p>Ekipaget går två steg framåt, föraren stannar och hunden sätter sig vid förarens sida.</p> <p>Ekipaget går tre steg framåt, föraren stannar och hunden sätter sig vid förarens sida.</p> <p>Därefter fortsätter ekipaget framåt i det tempo som gällde före momentet.</p>

124	 <p>1 steg bak   2 steg bak   3 steg bak </p> <p style="text-align: right;">124</p>	<p><b>Sitt framför, 1, 2, 3 steg bakåt</b></p> <p>Föraren stannar och hunden dirigeras in framför föraren. Hunden sätter sig med nosen mot föraren. När hunden sitter går föraren ett steg bakåt, hunden följer samtidigt med och sätter sig med nosen mot föraren.</p> <p>När hunden sitter går föraren två steg bakåt, hunden följer samtidigt med och sätter sig med nosen mot föraren.</p> <p>När hunden sitter går föraren tre steg bakåt, hunden följer samtidigt med och sätter sig med nosen mot föraren.</p> <p>Därefter väljer föraren valfri ingång till förarens vänstra sida, runt åt höger eller direkt in till vänster. När hunden är tillbaka vid förarens sida med nosen i färdriktningen fortsätter ekipaget framåt i det tempo som gällde före momentet, Återgång till vänsterhandling.</p>
125	 <p style="text-align: right;">125</p>	<p><b>Ligg</b></p> <p>Föraren stannar och uppmanar samtidigt hunden att lägga sig, utan att hunden först sätter sig. Därefter fortsätter ekipaget framåt i det tempo som gällde före momentet.</p>
126	 <p style="text-align: right;">126</p>	<p><b>Sitt, spring</b></p> <p>Ekipaget stannar och hunden sätter sig, därefter <u>springer</u> ekipaget till dess att annat tempo anges av en skylt eller ekipaget går i mål.</p>
127	<p><b>Helt om, hund bakom</b></p>  <p style="text-align: right;">127</p>	<p><b>Helt om, hund bakom</b></p> <p>Föraren vänder helt om mot hunden, medan hunden passerar bakom förarens rygg. Svängen kan göras som en mjuk, snäv båge eller på stället. Momentet genomförs under rörelse, <u>samtidigt</u> av hund och förare.</p> <p>Kan utföras i alla tempon.</p>
128	 <p style="text-align: right;">128</p>	<p><b>Sitt, gå runt</b></p> <p>Föraren stannar och hunden sätter sig vid förarens sida. Föraren går därefter ett varv runt hunden med början runt huvudet. Föraren ska stanna till vid den sittande hundens sida innan ekipaget tillsammans fortsätter framåt i det tempo som gällde före momentet.</p>

129	 <p style="text-align: right;">129</p>	<p><b>Sitt, ligg, gå runt</b></p> <p>Föraren stannar och hunden sätter sig vid förarens sida. Föraren uppmanar hunden att ligga.</p> <p>Föraren går därefter ett varv runt hunden med början runt huvudet. Föraren ska stanna till vid den liggande hundens sida innan ekipaget tillsammans fortsätter framåt i det tempo som gällde före momentet.</p>
130	 <p style="text-align: right;">130</p>	<p><b>Sitt, stå</b></p> <p>Föraren stannar och hunden sätter sig vid förarens sida. Föraren uppmanar hunden att stå.</p> <p>När hunden står fortsätter ekipaget tillsammans framåt i det tempo som gällde före momentet.</p>
131	<p><b>8:an</b></p>  <p style="text-align: right;">131</p>	<p><b>8:an</b></p> <p>Ekipaget ska tillsammans gå i en åtta runt konerna i normalt tempo. Det ska vara 2,5-3 meter mellan konerna.</p> <p>Hund och förare passerar tillsammans skärningspunkten i åttan tre gånger.</p> <p>Därefter fortsätter ekipaget framåt i det tempo som gällde före momentet.</p> <div style="text-align: center;">  </div>
132	<p><b>Hund runt förare</b></p>  <p style="text-align: right;">132</p>	<p><b>Helt varv runt förare, framåt</b></p> <p>Föraren stannar varvid hunden under rörelse skall gå ett varv runt föraren med början framför. När hunden är tillbaka vid förarens sida med nosen i färdriktningen fortsätter ekipaget framåt i det tempo som gällde före momentet.</p>
133	<p><b>Sitt, hund runt förare, sitt</b></p>  <p style="text-align: right;">133</p>	<p><b>Sitt, helt varv runt förare, sitt</b></p> <p>Föraren stannar och hunden sätter sig vid förarens sida. Hunden uppmanas sedan att gå ett varv runt föraren med början framför. När hunden är tillbaka vid förarens sida uppmanas hunden att sätta sig. Därefter fortsätter ekipaget framåt i det tempo som gällde före momentet.</p>