


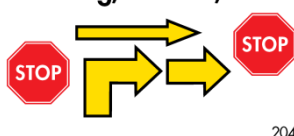

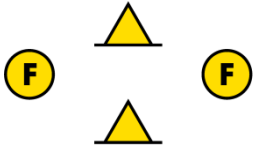
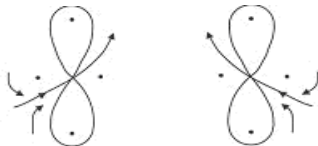

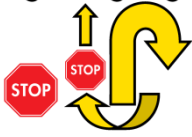
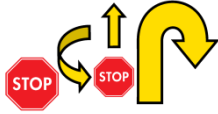





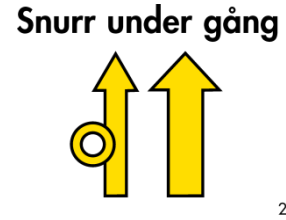









Rallylydnad Fortsättningsklass

Mom nr	Skylt	Beskrivning
201	<p>Sitt, helt om höger framåt</p> 	<p>Sitt, helt om höger, framåt</p> <p>Föraren stannar och hunden sätter sig vid förarens sida. Därefter vänder ekipaget 180° höger runt och fortsätter direkt framåt i det tempo som gällde före momentet.</p> <p>Hunden ska följa föraren väl i svängen.</p> <p>Svängen kan göras som en mjuk, snäv båge eller på stället.</p>
202	<p>Sitt, helt om vänster framåt</p> 	<p>Sitt, helt om vänster, framåt</p> <p>Föraren stannar och hunden sätter sig vid förarens sida. Därefter vänder ekipaget i 180° vänster runt och fortsätter direkt framåt i det tempo som gällde före momentet.</p> <p>Hunden ska följa föraren väl i svängen.</p> <p>Svängen kan göras som en mjuk, snäv båge eller på stället.</p>
203	<p>Skicka över hinder</p> 	<p>Skicka över hinder</p> <p>Hunden skickas över hindret tidigast bredvid skylten som står 2 meter före hindret. Föraren fortsätter samtidigt vid sidan av hindret rakt framåt i banans färdriktning.</p> <p>Efter språnget kallas hunden in till förarens sida (samma som vid skickandet) och ekipaget fortsätter framåt.</p> <p>Hela momentet sker under rörelse.</p> <p>Kan utföras i alla tempon dock får föraren öka tempo för att hinna ikapp hunden över hindret, men därefter gäller återgång till det tempo som gällde före momentet.</p>
204	<p>Sitt, lämna, sväng höger, 1 steg, kalla in, sitt</p> 	<p>Sitt, lämna, sväng höger, 1 steg, kalla in, sitt</p> <p>Föraren stannar och hunden sätter sig vid förarens sida.</p> <p>Föraren vänder till höger och går ett steg medan hunden sitter kvar. Hunden kallas därefter in till förarens sida och sätter sig innan ekipaget fortsätter framåt i det tempo som gällde före momentet.</p>
205	<p>Sitt, stå, gå runt</p> 	<p>Sitt, stå, gå runt</p> <p>Föraren stannar och hunden sätter sig vid förarens sida. Hunden uppmanas därefter att stå.</p> <p>Föraren går ett varv runt hunden med början runt huvudet.</p> <p>Föraren ska stanna till vid den stillastående hundens sida innan ekipaget tillsammans fortsätter framåt i det tempo som gällde före momentet.</p>

206	<p>8:ans frestelser</p>  <p>206</p>	<p>8:ans frestelser</p> <p>Ekipaget ska tillsammans gå i en åtta runt konerna. Utplacerat är även två frestelser som vardera ska bestå av godis eller leksak. Det ska vara 2,5-3 meter mellan konerna och 1,5 - 1,8 meter mellan frestelserna. Hund och förare passerar tillsammans skärningspunkten i åtta tre gånger. Därefter fortsätter ekipaget framåt i det tempo som gällde före momentet.</p> 
207	<p>Sitt, sidosteg höger, sitt</p>  <p>207</p>	<p>Sitt, sidosteg höger, sitt</p> <p>Momentet utförs efter skylten.</p> <p>Föraren stannar och hunden sätter sig vid förarens sida. Ekipaget går tillsammans ett steg <u>rakt</u> till höger varefter hunden sätter sig igen vid förarens sida. Därefter fortsätter ekipaget framåt i det tempo som gällde före momentet.</p>
208	<p>Sitt, sitt framför höger ingång, sitt</p>  <p>208</p>	<p>Sitt, sitt framför, höger ingång, sitt</p> <p>Föraren stannar och hunden sätter sig vid förarens sida. Hunden dirigeras in framför föraren och sätter sig med nosen mot föraren. När hunden sitter, dirigeras den till förarens vänstra sida genom att först gå runt föraren via dennes högra sida och sen sätta sig. Därefter fortsätter ekipaget framåt i det tempo som gällde före momentet.</p> <p>Återgång till vänsterhandling.</p>
209	<p>Sitt, sitt framför vänster ingång, sitt</p>  <p>209</p>	<p>Sitt, sitt framför, vänster ingång, sitt</p> <p>Föraren stannar och hunden sätter sig vid förarens sida. Hunden dirigeras in framför föraren och sätter sig med nosen mot föraren. När hunden sitter, dirigeras den till förarens vänstra sida och sätter sig. Därefter fortsätter ekipaget framåt i det tempo som gällde före momentet.</p> <p>Återgång till vänsterhandling.</p>
210	<p>Sitt, ligg, sitt</p>  <p>210</p>	<p>Sitt, ligg, sitt</p> <p>Föraren stannar och hunden sätter sig vid förarens sida. Föraren uppmanar hunden att ligga. När hunden ligger helt ned uppmanas den att sätta sig igen. När den sitter fortsätter ekipaget framåt i det tempo som gällde före momentet.</p>

211	<p>Sväng höger, sitt</p> 	<p>Sväng höger, sitt</p> <p>Ekipaget svänger 90° åt höger, föraren stannar direkt och hunden sätter sig vid förarens sida. Hunden ska följa föraren väl i svängen. Svängen kan göras som en mjuk båge eller en skarp sväng. (Höger om halt)</p> <p>När hunden sitter fortsätter ekipaget framåt i det tempo som gällde före momentet.</p>
212	<p>Sväng vänster, sitt</p> 	<p>Sväng vänster, sitt</p> <p>Ekipaget svänger 90° åt vänster, föraren stannar direkt och hunden sätter sig vid förarens sida. Hunden ska följa föraren väl i svängen. Svängen kan göras som en mjuk båge eller en skarp sväng. (Vänster om halt)</p> <p>När hunden sitter fortsätter ekipaget framåt i det tempo som gällde före momentet.</p>
213	<p>Sitt, sväng höger, 1 steg, sitt</p> 	<p>Sitt, sväng höger, 1 steg, sitt</p> <p>Föraren stannar och hunden sätter sig vid förarens sida. Ekipaget gör en 90° sväng åt höger, föraren går ytterligare ett steg och hunden följer med. Därefter stannar ekipaget och hunden sätter sig vid förarens sida. Hunden ska följa föraren väl i svängen. Svängen kan göras som en mjuk båge eller en skarp sväng. När hunden sitter fortsätter ekipaget framåt i det tempo som gällde före momentet</p>
214	<p>Sitt, sväng vänster, 1 steg, sitt</p> 	<p>Sitt, sväng vänster, 1 steg, sitt</p> <p>Föraren stannar och hunden sätter sig vid förarens sida. Ekipaget gör en 90° sväng åt vänster, föraren går ytterligare ett steg och hunden följer med. Därefter stannar ekipaget och hunden sätter sig vid förarens sida. Hunden ska följa föraren väl i svängen. Svängen kan göras som en mjuk båge eller en skarp sväng. När hunden sitter fortsätter ekipaget framåt i det tempo som gällde före momentet.</p>
215	<p>Snurr under gång</p> 	<p>Snurr under gång, från föraren</p> <p>Hunden skall under ekipagets gång på förarens uppmaning snurra ett varv från föraren och därefter återgå till förarens sida varpå ekipaget fortsätter framåt tillsammans i det tempo som gällde före momentet. Under utförandet skall föraren röra sig framåt på en rak linje.</p>

216	<p>Diagonalt sidosteg till vänster</p> 	<p>Diagonalt sidosteg till vänster.</p> <p>Under rörelse framåt går ekipaget ett steg <u>diagonalt framåt</u> till vänster och fortsätter framåt utan stopp i den nya parallella linjen.</p> <p>216 Efter momentets utförande fortsätter ekipaget i det tempo som gällde före momentet.</p>
217	<p>Sitt, lämna, sväng vänster, 1 steg, kalla in, sitt</p> 	<p>Sitt, lämna, sväng vänster, 1 steg, kalla in, sitt</p> <p>Föraren stannar och hunden sätter sig vid förarens sida.</p> <p>Föraren vänder till vänster och går ett steg medan hunden sitter kvar. Hunden kallas därefter in till förarens sida och sätter sig innan ekipaget fortsätter framåt i det tempo som gällde före momentet.</p>
218	<p>Sitt, sidosteg vänster, sitt</p> 	<p>Sitt, sidosteg vänster, sitt</p> <p>Föraren stannar och hunden sätter sig vid förarens sida.</p> <p>Ekipaget går tillsammans ett steg <u>rakt</u> till vänster varefter hunden sätter sig igen vid förarens sida.</p> <p>218 Därefter fortsätter ekipaget framåt i det tempo som gällde före momentet.</p>
219		<p>Sitt, ligg, stå</p> <p>Föraren stannar och hunden sätter sig vid förarens sida. Hunden uppmanas att ligga och därefter att stå.</p> <p>När hunden står fortsätter ekipaget framåt i det tempo som gällde före momentet.</p>
220		<p>Sitt, 1 steg stå, 2 steg sitt, 3 steg ligg vid sidan</p> <p>Föraren stannar. Hunden sätter sig vid förarens sida.</p> <p>Ekipaget går ett steg framåt, föraren stannar och hunden står vid förarens sida.</p> <p>220 Ekipaget går två steg framåt, föraren stannar och hunden sätter sig vid förarens sida.</p> <p>Ekipaget går tre steg framåt, föraren stannar och hunden lägger sig vid förarens sida.</p> <p>Därefter fortsätter ekipaget framåt i det tempo som gällde före momentet</p>